

## Тумба инструментальная с ящиками.

Артикул	Габаритные размеры	Описание	Кол-во ящиков	Нагрузка на ящик кг.
51.806	600x600x820h	Тумба инструментальная	6	50/100
51.807	600x600x820h	Тумба инструментальная	7	50/100

### На ящик h-50mm – нагрузка 50кг.

#### Комплектация и Крепеж:

Арт. 51.806

№	Наименование	Арт. 51.806 Арт. 51.807	
		Кол-во	Кол-во
1	Корпус	1	1
2	Замок с 2мя ключами	1	1
3	Ящик 50	2	3
4	Ящик 100	2	2
5	Ящик 150	1	---
6	Ящик 200	1	1
7	Паспорт	1	1


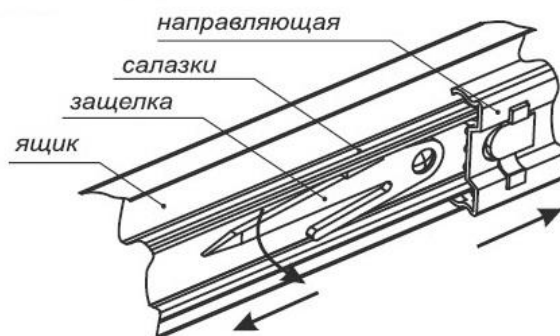


Рис.1

### Инструкция по сборке тумбы:

1. Аккуратно вскройте упаковку.
2. Проверьте комплектность поставки, согласно таблиц: артикул и комплектация (тумба поставляется в собранном виде).
3. На **рисунке 3** показана схема комплектации тумбы.
4. Поворотом ключа в замке убедитесь в срабатывание запирающего механизма.
5. Тумба готова к работе.
6. При необходимости извлечения ящиков из корпуса, выдвиньте полностью ящик до упора, на салазках ящика имеются пластиковые защелки, которые следует зажать, после чего, ящик можно будет полностью извлечь из корпуса тумбы. **См. рис. 2.**

#### Схема извлечения ящика (Рис.2)



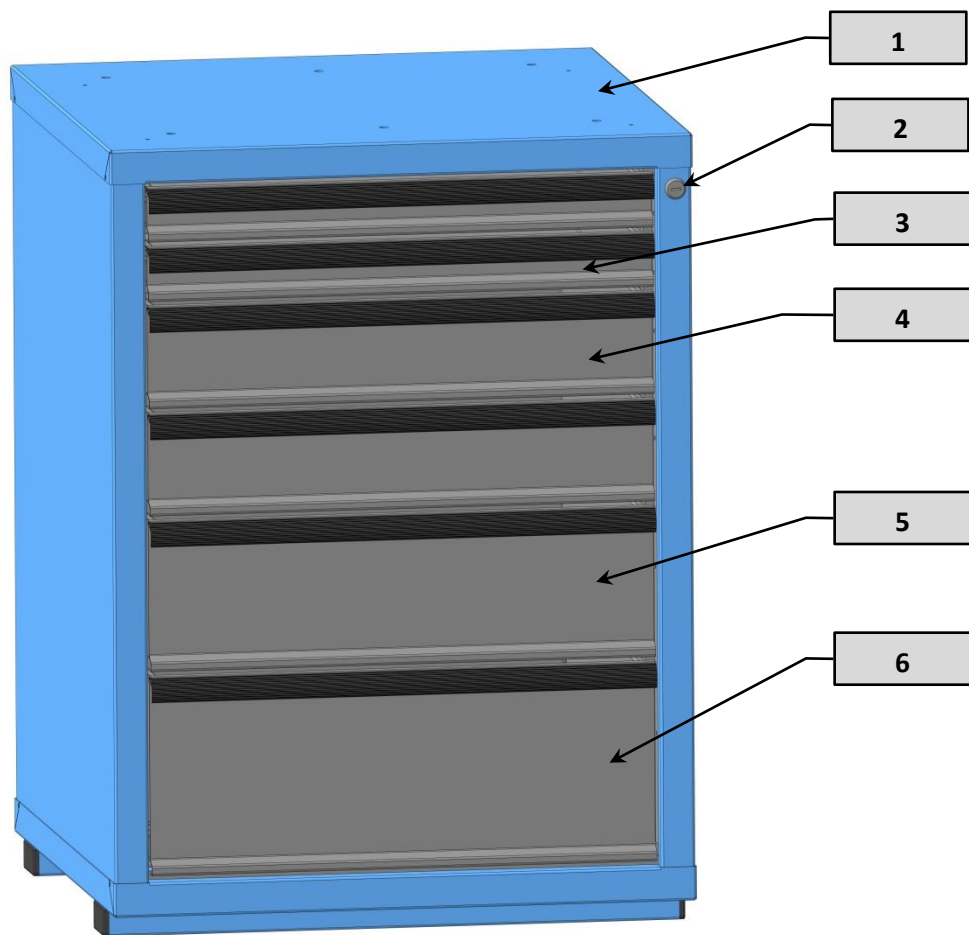


Рис.3

## Гарантийные обязательства:

---

1. Завод принимает претензии по качеству продукции в течении 12 месяцев с момента её продажи.

2. Завод оставляет за собой право вносить изменения, не ухудшающие характеристики изделия.

**Спасибо! Вы выбрали продукцию нашего завода, и мы надеемся, что данное изделие поможет в Вашей деятельности.**

Информацию о других производимых нами изделиях можно найти в **Internet** по адресу: [www.ferrum.ru](http://www.ferrum.ru).

Дата продажи: \_\_\_\_\_

Подпись продавца: \_\_\_\_\_

Ваш региональный дилер: \_\_\_\_\_